
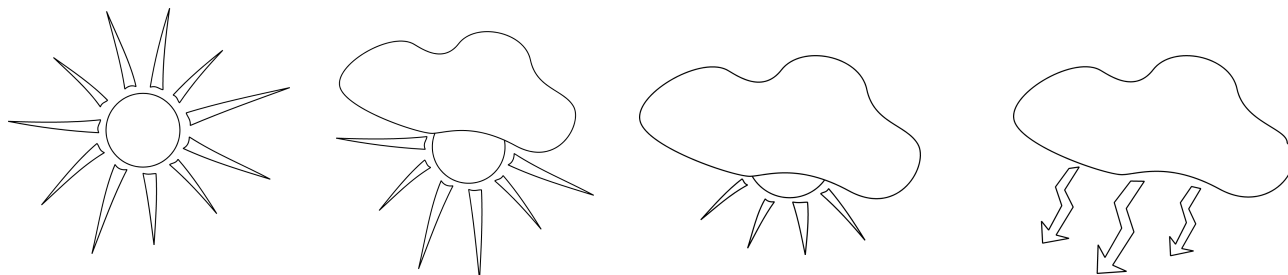


Jaké je dnes počasí

Hra na úvod: [Co je typické pro jaro, léto, podzim a zimu?](#) - podívej se, klikvej a pamatuj si.

Napiš pod obrázek, co hlásí předpověď počasí. (Co který symbol znamená?)



Hra na poslušání počasí. Napiš k číslu ukázky, jaké počasí zrovna je:

[Ukázka č. 1](#) _____

[Ukázka č. 2](#) _____

[Ukázka č. 3](#) _____

[Ukázka č. 4](#) _____

[Ukázka č. 5](#) _____

Autorem materiálu a všech jeho částí, není-li uvedeno jinak, je Hana Pilařová
Materiál byl vytvořen v rámci projektu Základní školy Stráž, okres Tachov, příspěvkové organizace, registrovaným pod názvem „Škola na míru našim dětem“ a číslem CZ.1.07/1.4.00/21.2210



evropský
sociální
fond v ČR



EVROPSKÁ UNIE



MINISTERSTVO ŠKOLSTVÍ,
MLÁDEŽE A TĚLOVÝCHOVY



OP Vzdělávání
pro konkurenceschopnost

INVESTICE DO ROZVOJE VZDĚLÁVÁNÍ

Jaké je dnes počasí

Pamatuješ si hru ze začátku hodiny? Dopiš, co se v přírodě děje ...

Na jaře

V létě

Na podzim

V zimě

Léto nebo zima?

Dopiš k obrázkům, pro které roční období jsou typické následující činnosti




Pouštění lodiček



Opalování

Dokreslíš, co můžeš dělat ve zbývajících dvou ročních obdobích?

Hra na závěr hodiny: [Najdi mimozemšťanovi správné oblečení.](#) (pátá hra na stránce)

Autorem materiálu a všech jeho částí, není-li uvedeno jinak, je Hana Pilařová

Materiál byl vytvořen v rámci projektu Základní školy Stráž, okres Tachov, příspěvkové organizace, registrovaným pod názvem „Škola na míru našim dětem“ a číslem CZ.1.07/1.4.00/21.2210

evropský
sociální
fond v ČR

EVROPSKÁ UNIE

MINISTERSTVO ŠKOLSTVÍ,
MLÁDEŽE A TĚLOVÝCHOVYOP Vzdělávání
pro konkurenceschopnost

INVESTICE DO ROZVOJE VZDĚLÁVÁNÍ

Použité odkazy:

Hra na úvod: <http://www.tvokids.com/games/sticksandseasons>

Ukázky na poslouchání:

- 1 - <http://naturesoundsfor.me/hana>
- 2 - <http://naturesoundsfor.me/hana2>
- 3 - <http://naturesoundsfor.me/hana3>
- 4 - <http://naturesoundsfor.me/hana4>
- 5 - <http://www.youtube.com/watch?v=0QixX6Drbqo>

Léto nebo zima:

Použité obrázky modul WIKI Metodického portálu rvp.cz publikované pod licencí Creative Commons

Autor Michal Kalaš: http://wiki.rvp.cz/@api/deki/files/22239/=deti_u_reky.jpg
http://wiki.rvp.cz/@api/deki/files/22269/=opalujici_se_divka.jpg

Hra na závěr hodiny: <http://www.crickweb.co.uk/Early-Years.html> (pátá hra na stránce)

Autorem materiálu a všech jeho částí, není-li uvedeno jinak, je Hana Pilařová
Materiál byl vytvořen v rámci projektu Základní školy Stráž, okres Tachov, příspěvkové organizace, registrovaným pod názvem „Škola na míru našim dětem“ a číslem CZ.1.07/1.4.00/21.2210



evropský
sociální
fond v ČR



EVROPSKÁ UNIE



MINISTERSTVO ŠKOLSTVÍ,
MLÁDEŽE A TĚLOVÝCHOVY



OP Vzdělávání
pro konkurenceschopnost

INVESTICE DO ROZVOJE VZDĚLÁVÁNÍ